


Ćwiczenia graficzne - Styczeń


3 latki

- Wprowadzenie koloru niebieskiego,
- Kształtowanie płynności ruchów z zastosowaniem: kredy, kredki, farby.
- Korzystanie z poznanych kolorów,
- Malowanie pędzlem z powyższych materiałów
- Umożliwienie samodzielnego doświadczania na tablicy ściennej.



4 latki

Rysowanie linii pionowych, poziomych i ukośnych, łączenie ich z innymi poznаныmi elementami zgodnie z omawianą tematyką np. bombki, płatki śniegu itp.



Operowanie różnymi kolorami kredy, kredki, farby.

Tworzenie dywaników, ubrania w paski, szaliki.

5 latki

- Prace z plasteliny – nakładanie palcami i dłonią, nakładanie na narysowane linie.
- Tworzenie kompozycji ze znanych znaków i figur geometrycznych.

6 latki

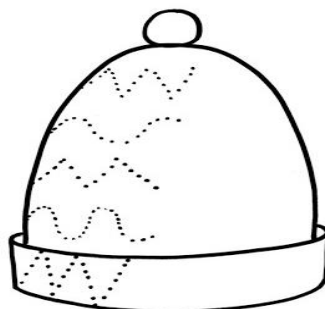
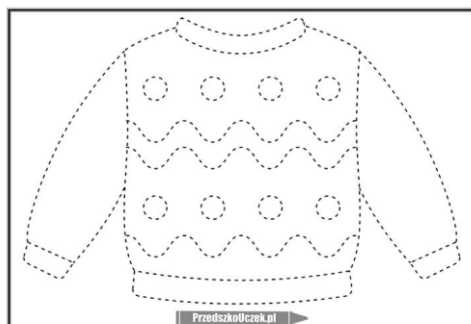
- Linia podstawowa:



- Zastosowanie:

Przygotowanie do linii łukowych

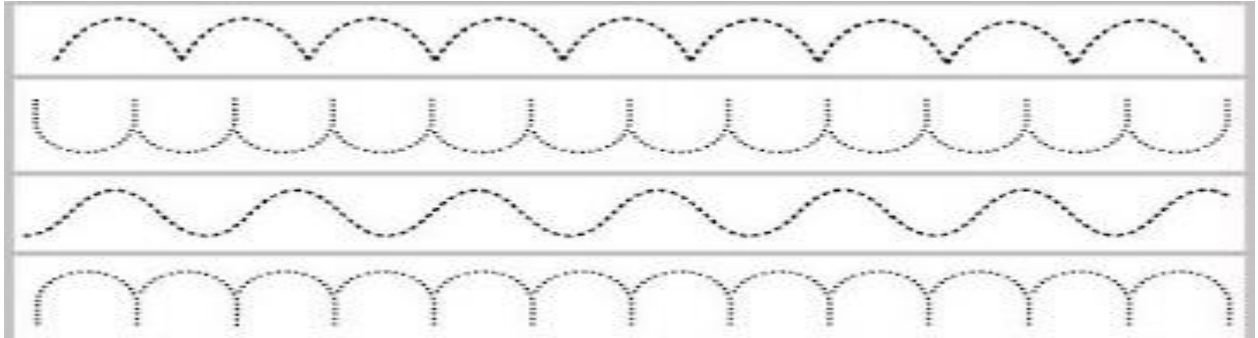
- Elementy i układy do zdobienia np. bombek czy szalika.



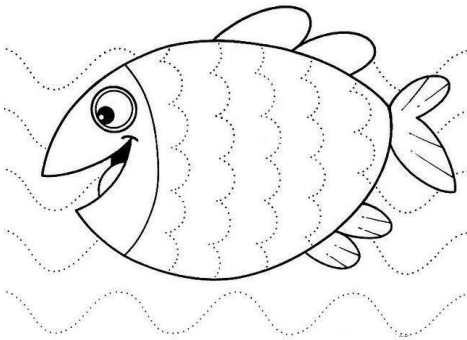
- Linie łukowe:



- Skoki zwierząt
- Płotek



- Łuski ryby



- Szyszkowy bańki, szyszki.

