

## ĆWICZENIA GRFICZNE

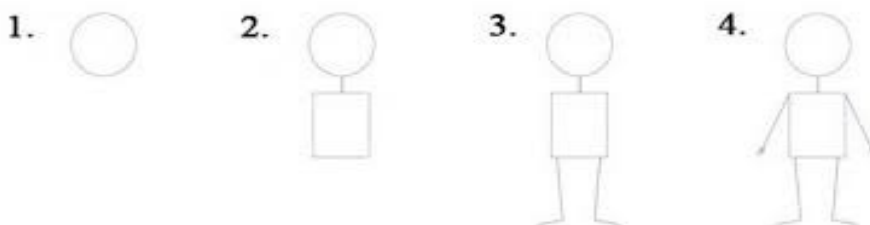
3 – latki

wprowadzenie koloru zielonego. Wzbogacenie doświadczeń, o posługiwanie się pędzlem i kredką, kreślenie form kulistych, kłębki, nisi, piłki, słoneczko, itp.  
wprowadzenie koła z zachowaniem systematyki.

4 latki

- Tworzenie kwadratu małego i dużego wybieranie spośród wielu 4 jednakowych (wspólna miara kwadratów dużych, kwadratów małych , kompozycja z kwadratów, kół – nazywanie figur.

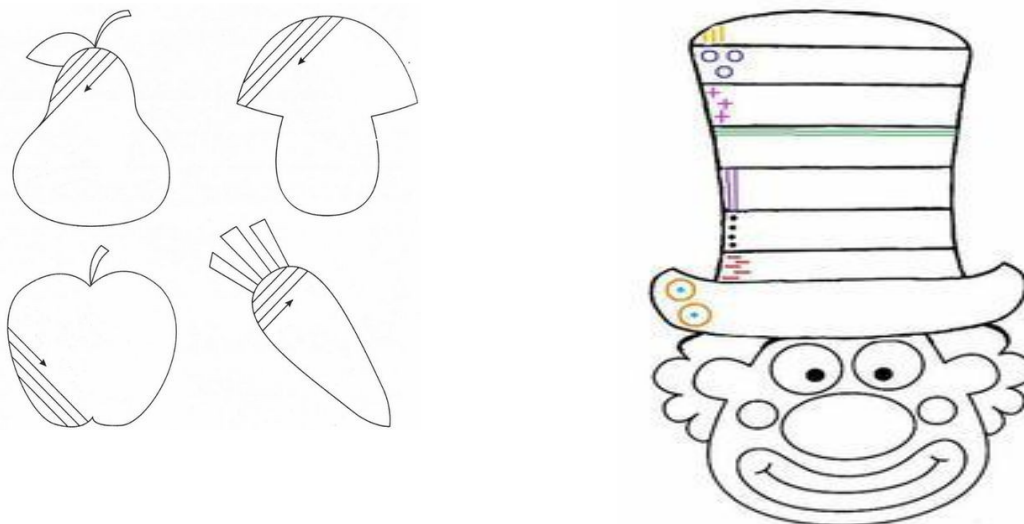
Uzupełnianie niedokończonych rysunków np. człowieka.

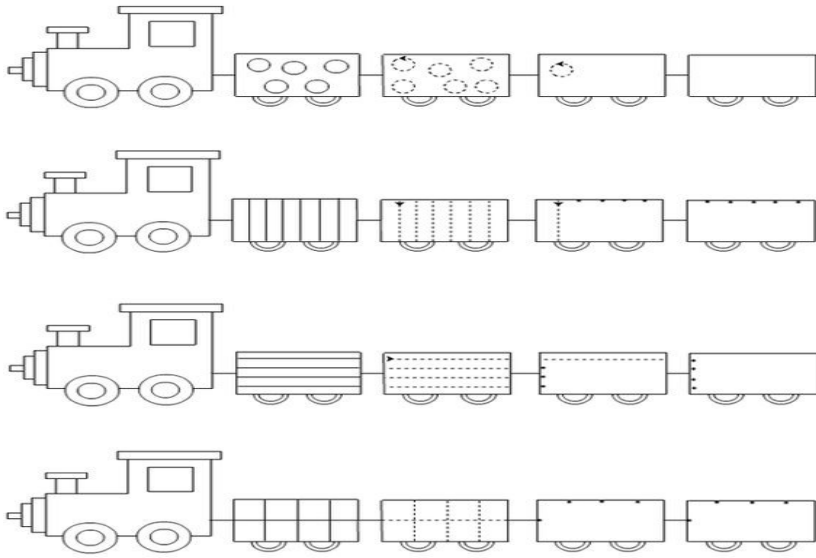


- Kształtowanie płynnych ruchów z zastosowaniem kredy, kredki i pędzla.
- Linie kuliste, przerywane, ciągłe.

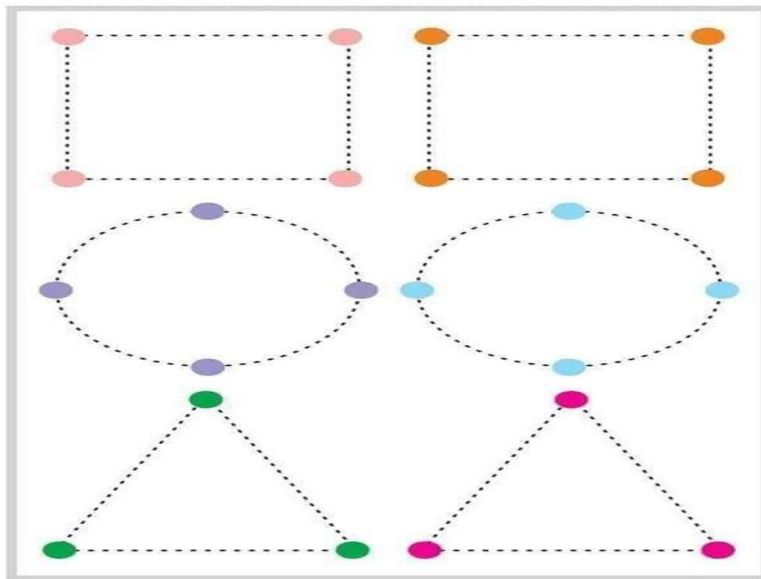
5 latki

- kompozycje ornamentalne ze znanych elementów wg własnego pomysłu (kopiowanie, )
- według podanego wzoru, ozdabianie sukienki dla lalek, fartuszka, dzbanka,





Obrysowywanie i zakreślanie linii pionowych, poziomych, ukośnych,, znanych figur geometrycznych.



6 latki

Linia podstawowa – linia falista.

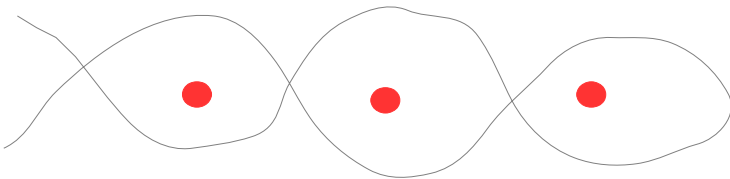


Zastosowanie:


- Omijanie krążków
- Bieg do mety z omijanie przeszkód.



- Omijanie dzieci.



- Splątany sznur telefonu.



Este material no puede ser reproducido sin la autorización de PNL EDUCATION S.A.

- Liść dębu.

