


Ćwiczenia graficzne na miesiąc marzec

3 latki

- wprowadzenie koloru żółtego
- zwiększenie wymagań w stosunku do dzieci formujących „głownogi”, tzn. tworzenie różnych postaci z poznanych figur i kresek

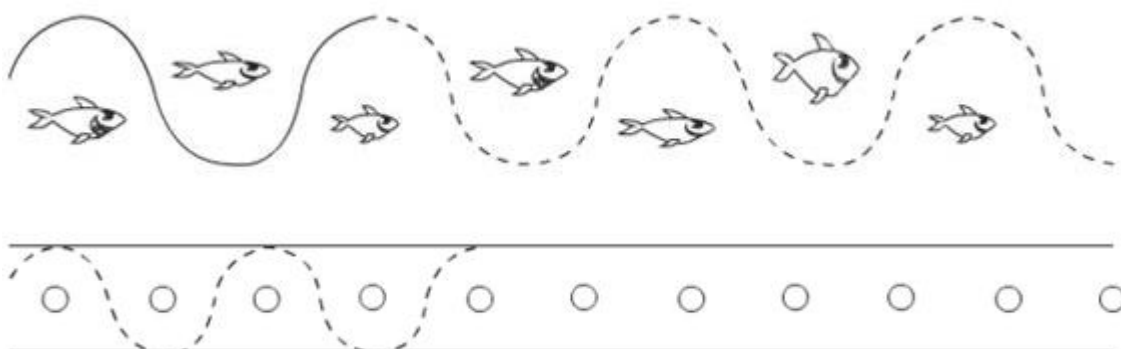


4 latki

- rysowanie patykami wszystkich znanych elementów, ćw. graficzne na zamalowanej farbą na kartce (kompozycje dowolne);
- zamalowywanie ulepiek jednym kolorem grubym pędzlem;

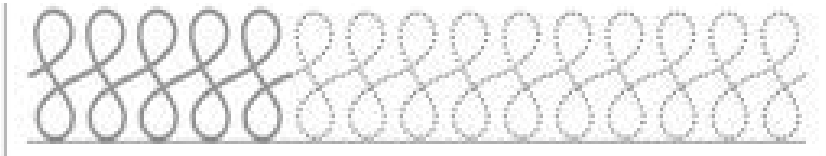
5 latki

- lepienie i malowanie ulepiek kolorami i prostymi elementami – piłki, kubki, talerze, koszyczki;
- malowanie, rysowanie linii falistych i ciągłych np. bieg slalomem, podlewanie grządek itp.




6 latki

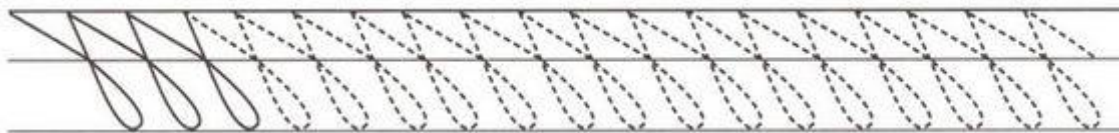
- linia podstawowa:




- sprężynka do zegara
- dym z komina:



- układy pętli (odmiany)



- skręcony drut



- kompozycje wzorów do haftów;
- ozdabianie;
- ozdabianie talerzy motywami ludowymi:

