



**RAJSKIE  
PRZEDSZKOLE  
WEEKENDOWE PROPOZYCJE  
GAZETKA NR 20**




**1. Posłuchaj wiersza, powiedz za co Ty kochasz lato.  
Pokoloruj obrazek.**



Kocham lato, za słoneczne kolory  
Kocham lato za kapelusz słonkowy  
Kocham lato za góry i las  
Morze, piasek i przygód blask  
Latem bardzo dobrze jest  
Każde słowo każdy gest  
Mówi wszystkim w koło o tym  
Że już nadszedł czas spiekoty!

Kocham lato za tęczę na niebie  
Kocham lato, bo wtedy mamy siebie  
Kocham lato, bo to czas swobody  
Na figle, psoty, każdy jest gotowy




Latem bardzo dobrze jest  
Każde słowo każdy gest  
Mówi wszystkim o tym, że  
W lecie nikt nie nudzi się!

Kocham lato za wszystkie podróże  
Za te małe i za te duże  
Kocham lato za słońce i deszcz  
Latem każdy szczęśliwy jest

Latem bardzo dobrze jest  
Każde słowo każdy gest  
Mówi wszystkim w koło tak  
Ruszaj razem ze mną na szlak!


autor: Agata Dziechciarczyk

2. Znajdź 8 szczegółów, którymi różnią się obrazki.




**3. Pokoloruj obrazek zgodnie z oznaczeniami:**

1- niebieski, 2- żółty, 3 - beżowy, 4 – zielony, 5 – czerwony.



4. Uzupełnij obrazek, wyklejając go plasteliną.



## 5. Co można zrobić z nieużytków? Zobacz, spróbuj a z pewnością będziesz miał wiele frajdy.

- Co Ci będzie potrzebne do zrobienia „wesółych zjeżdżalni”:

- rolki po ręcznikach papierowych,
- nożyczki, klej, taśma samoprzylepna,
- talerzyki jednorazowe,
- kulki z bibuły lub pomponiki,
- kartka A-3 z tektury



- **Sposób wykonania:** Nacinasz rolki w 1/3 wysokości, jedną rolkę rozcinasz przez pół następnie wkładasz we wcześniej przygotowane otwory według ilustracji. Drugą zjeżdżalnię wykonujesz podobnie. Wycinasz środki w talerzykach jednorazowych. Następnie rozcinasz je i łączysz ze sobą spiralnie za pomocą taśmy samoprzylepnej nakładając na rolkę po ręczniku papierowym. I gotowe, przyjemnej zabawy.





**7. Spróbuj wykonać pracę plastyczną: „Rybki w wodzie” i „Plażowe klapki”. Możesz wybrać tę, która Ci się bardziej podoba.**

**Co Ci będzie potrzebne:**

- papierów formy, opakowania do babeczek,
- techniczny blok kolorowy,
- nożyczki, klej i farby plakatowe i pędzel,
- słomki po napojach, kreatywne oczka.



**Przyjemnej i udanej pracy!**

## 8. Rozwiąż zagadki wakacyjne i narysuj do nich odpowiedzi.

### Zagadka o namiocie

Płócienny domek na polanie,  
służy turystom za mieszkanie.

### Zagadka o wakacjach

Trwają dwa miesiące.  
Lubią je uczniowie,  
bo mogą odpocząć  
i stawać na głowie.

### Zagadka o stroju kąpielowym

Mały, lekki, kolorowy,  
latem zawsze modny.  
Dobry do hasania w wodzie,  
na plażę wygodny.

### Zagadka o namiocie

Mały domek z materiału,  
w nim poduszki oraz koce.  
Można smacznie w nim przesypiać,  
letnie ciepłe noce.

### Zagadka o czerwcu

Jaki to miesiąc zamyka szkoły  
i daje dzieciom urlop wesoły?

### Zagadka o rybie smażonej

Chrupiąca i złota,  
piecze się lub smaży.  
Najchętniej ją jemy,  
przy nadmorskiej plaży.

### Zagadka o wakacjach

Raz – litera w abecadle,  
dwa – drzewa pachnące.  
Całość zawsze bywa w lecie  
i trwa dwa miesiące.

### Zagadka o plaży

Można na niej się opalać,  
zamki z piasku też budować.  
Gdy się znudzi, można z mamą,  
brzegiem morza spacerować.

# Poczytaj mi Mamo,

# poczytaj mi Tato...

Bożena Forma

## „Nie niszczymy wydmy”

Dzisiaj kolejny wakacyjny dzień. Specjalnie wytyczoną drogą Marta z rodzicami idzie na plażę.

- *Tatusiu co to za piaskowe góry?* - pyta dziewczynka.

- *To wydmy. Są porośnięte roślinnością. Nie wolno po nich chodzić. Ochroniają ląd przed morzem, szczególnie w czasie sztormów* - odpowiada tatuś Marcie.

Słychać szum fal i krzyk mew. Po chwili dostrzegają ogromną taflę wody. Nagle wyraźne głosy dobiegają z wydmy.



- *Robimy zawody kto dalej skoczy. Nikt nam tutaj nie będzie przeszkadzał. Hop! Jak wspaniale!* - przez chwilę w powietrzu ukazała się postać chłopca.

- *Co oni tam robią?* - pomyślała Marta. - *Przecież nie wolno tamtędy chodzić.*

Nagle tuż za nią stanęli dwaj mężczyźni w dziwnych ubraniach. Na ich rękawach widniały napisy "Straż przybrzeżna".

- *Chłopcy* - krzyknął jeden z mężczyzn. - *Podejdźcie do nas.*

Grupa rozbrykanych chłopców po chwili wahania niepewnie ruszyła z miejsca.

- *Gdzie są wasi rodzice? Czy wiecie, że jesteście na terenie objętym ochroną? Za przebywanie na nim grozi wysoka kara. Tutaj jest specjalna tablica, która o tym informuje* – jeden z mężczyzn wskazał napis umieszczony na słupie.

Chłopcy zawstydzeni spuścili głowy.

- *Bardzo przepraszamy.*

Mężczyźni spojrzeli na siebie.

- *Dzisiaj zwracamy wam uwagę ale musicie przyrzec, że nigdy więcej nie będziecie wchodzić na wydmy.*

- *Przyrzekamy* - odpowiedzieli chłopcy i szybko oddalili się w stronę plaży.

Źródło:

[https://eduzabawy.com/karty\\_pracy/wyklejanki/brazek](https://eduzabawy.com/karty_pracy/wyklejanki/brazek).

[https://malyprofesorek.pl/material/poszukiwanie\\_10\\_roznic\\_5](https://malyprofesorek.pl/material/poszukiwanie_10_roznic_5)

<https://pl.pinterest.com/pin/690669292843435784/>

<http://www.rokwprzedszkolu.pl/index>.

<https://www.nauczycielskiezaczisze.pl/2017/06/wakacyjne-klimaty-2-karty-pracy-do.html>

<https://pl.pinterest.com/sebimana86/lato-wakacje/>

<https://dzieciakiwdomu.pl/2018/07/pomysly-na-wakacyjne-zabawy-i-prace-plastyczne-dla-dzieci-na-lato.html>

<https://pl.pinterest.com/pin/711216966125090518/>

<http://zagadkidladzieci.net/zagadki/Zagadki+dla+dzieci+o+wakacjach>