



# RAJSKIE PRZEDSZKOLE

## WEEKENDOWE PROPOZYCJE

### GAZETKA NR 19

Rodzicu, przeczytaj dziecku bajkę „Czerwony Kapturek”  
a następnie wykonajcie poniższe działania.



Tę pelerynkę własnoręcznie uszyła jej babcia i włożyła w to bardzo dużo miłości. Miała nadzieję, że jaskrawy kapturek uchroni jej wnuczkę przed złymi przygodami...

Pewnego ranka mamusia przywołała Czerwonego Kapturka i powiedziała:

– Córeczko, właśnie się dowiedziałam, że babcia jest chora. Zaniesiesz jej jedzenie i lekarstwa. Tylko nie zatrzymuj się



nigdzie i nie rozmawiaj z nieznajomymi. Bądź ostrożna, bo słyszałam, że w lesie pojawił się wilk.

Czerwony Kapturek bardzo się ucieszył na myśl o spotkaniu z babcią, która mieszkała w małym domku zbudowanym na leśnej polanie. Mama włożyła do koszyka ciasto, syrop na kaszel i słoik z rosółem. Dziewczynka dała słowo, że będzie ostrożna, ochoczo złapała koszyk i wybiegła.

Po chwili już była na skraju lasu. Ścieżka miała zaprowadzić Czerwonego Kapturka prosto do domku babci. Dzień był piękny. Słońce świeciło, ptaszki ćwierkały. Dziewczynka szła rażno, podśpiewując sobie pod nosem, aż tu nagle... na ścieżce pojawił się wilk!

– Dzień dobry, panienko – przywitał się przymilnie. – Dokąd wędrujesz i co masz w koszyku?

– Idę do babci – odparł Czerwony Kapturek, który zapomniał, że miał nie rozmawiać z nieznajomymi. – Niosę jej jedzenie.

– Ho, ho! – zawołał zaciekawiony wilk. – Gdy byłem mały, też odwiedzałem swoją babcię – mówił dalej – mieszkała w norze pod dębem. A twoja gdzie mieszka?

– Moja babcia mieszka w domku na polanie – szczebiotała beztrąsko dziewczynka.

– Gdybym to ja szedł do babci, nazrywałbym dla niej kwiatków – doradził podstępnie wilk.

– Bukiet, świetny pomysł! – zawołała dziewczynka i zaczęła zrywać wonne kwiaty.

Wilk tymczasem pognał przez las. A gdy stanął przed domkiem babci, cichutko zapukał do drzwi.

– Babciu, to ja, twoja wnuczka! – zawołał, naśladowując głos Kapturka.

– Wejdz, wnusiu! – odpowiedziała uradowana babcia.

Wilk wpadł do domku i – chaps! chaps! – połknął przerażoną staruszkę. Potem wciśnął się w jej koszulę nocną i położył do łóżka.



Po jakimś czasie Czerwony Kapturek dotarł do domku babci. Grzecznie zapukał do drzwi, a potem wszedł do środka. Dziewczynka ze zdumieniem zauważyła, że babcia jakoś dziwnie wygląda.

- Babciu, jakie ty masz wielkie oczy! – zawołała.
- Żeby cię lepiej widzieć, moje dziecko – wyjaśnił wilk.



– Babciu, jaki ty masz gruby głos – zdziwił się Czerwony Kapturek.

– To przez przeziębienie, wnusiu – skłamał wilk. – A psik! – Kichnął na pokaz.

– Babciu, a uszy? Dlaczego masz takie wielkie uszy?! – pytał Czerwony Kapturek.

– Wielkie uszy są po to, żeby cię lepiej słyszeć, wnusiu – odparł wilk.

– Ale, babciu, dlaczego masz takie wielkie zęby?! – zadał jeszcze jedno pytanie Czerwony Kapturek i poczuł, jak z przerażenia włosy stają mu dęba.

– Grr... Zęby?... Ha, żeby cię zjeść! – ryknął wilk, wyskoczył z łóżka, po czym – chaps! chaps! – połknął dziewczynkę.

Wilk wiedział, że powinien natychmiast czmychnąć do lasu, ale objadł się tak bardzo, że postanowił najpierw uciąć sobie drzemkę. Po chwili chrapał tak głośno, że aż ciekawskie wieiórki przybiegły sprawdzić, co się dzieje – dlaczego ściany domku drżą. Nadszedł też gajowy.

– Czemu staruszka tak chrapie? – szepnął i zajrzał przez okno do środka.

Gdy zobaczył wilka śpiącego w łóżku babci, od razu domyślił się, co się wydarzyło. Oburzony postępowaniem drapieżnika naszykował broń, powoli uchylił drzwi i wycelował.

– Poczekaj, ty wstrętny wilku, już ja ci dam nauczkę – powiedział do siebie, po czym strzelił do wilka z dubeltówki.

Brzuszyso wilka pękło – trach! – a ze środka wyskoczyły babcia i wnuczka.

– A kuku! – zawołał Czerwony Kapturek.

– Co to? Co się stało? Co tak huknęło? – pytała zdezorientowana babcia. Dopiero gdy włożyła okulary, rozpoznała dzielnego gajowego. – Już myślałam, że po nas! – wołała wzruszona, dziękując mu za ratunek.

– Czerwony Kapturku – zwrócił się do dziewczynki gajowy – musimy dać wilkowi nauczkę! Przynieś kilka kamieni, a ja zaszyję je w brzuchu wilka. To będzie najbardziej ciężkostrawny posiłek w jego życiu.

Po chwili wszystko było gotowe. Babcia i wnuczka schowały się w szafie, a gajowy huknął wilkowi nad uchem z dubeltówki. Ten się obudził. Chciał się zerwać z łóżka, jednak brzuch ciążył mu tak bardzo, że ledwo dał radę zwlec się z pośłania. Jęcząc, zaczął uciekać w stronę lasu.

– Od dziś nie zjem już żadnej babci ani wnuczki – skamlał. – Oj, jak boli! Ach, jak ciężko!

Babcia, Czerwony Kapturek i gajowy długo jeszcze rozmawiali o tej przygodzie. Kiedy babcia poczuła się lepiej, przygotowała wspaniały podwieczorek. Później gajowy odprowadził Czerwonego Kapturka do domu. Dziewczynka solennie obiecała, że już nigdy, ale to przenigdy, nie będzie rozmawiać z nieznanymi i zawsze będzie słuchać mamy.

A co się stało ze złym wilkiem? Od tamtej pory nikt go więcej nie widział.

Działania do wykonania:

1. „Trzeba się zawsze mieć na baczności, słuchać rodziców i nie dać się zwieść pozorom”- uświadomienie dzieciom niebezpieczeństw wynikających z samowolnego otwierania drzwi nieznanym.
2. „Mapa, gdzie mnie nie ma”- utworzenie „mapy niebezpiecznych miejsc”, gdzie najłatwiej można się zgubić (centrum handlowe, dworzec, plaża, park rozrywki).


Prosimy o przesłanie zdjęć z realizacji działań w celu udokumentowania działań do projektu.





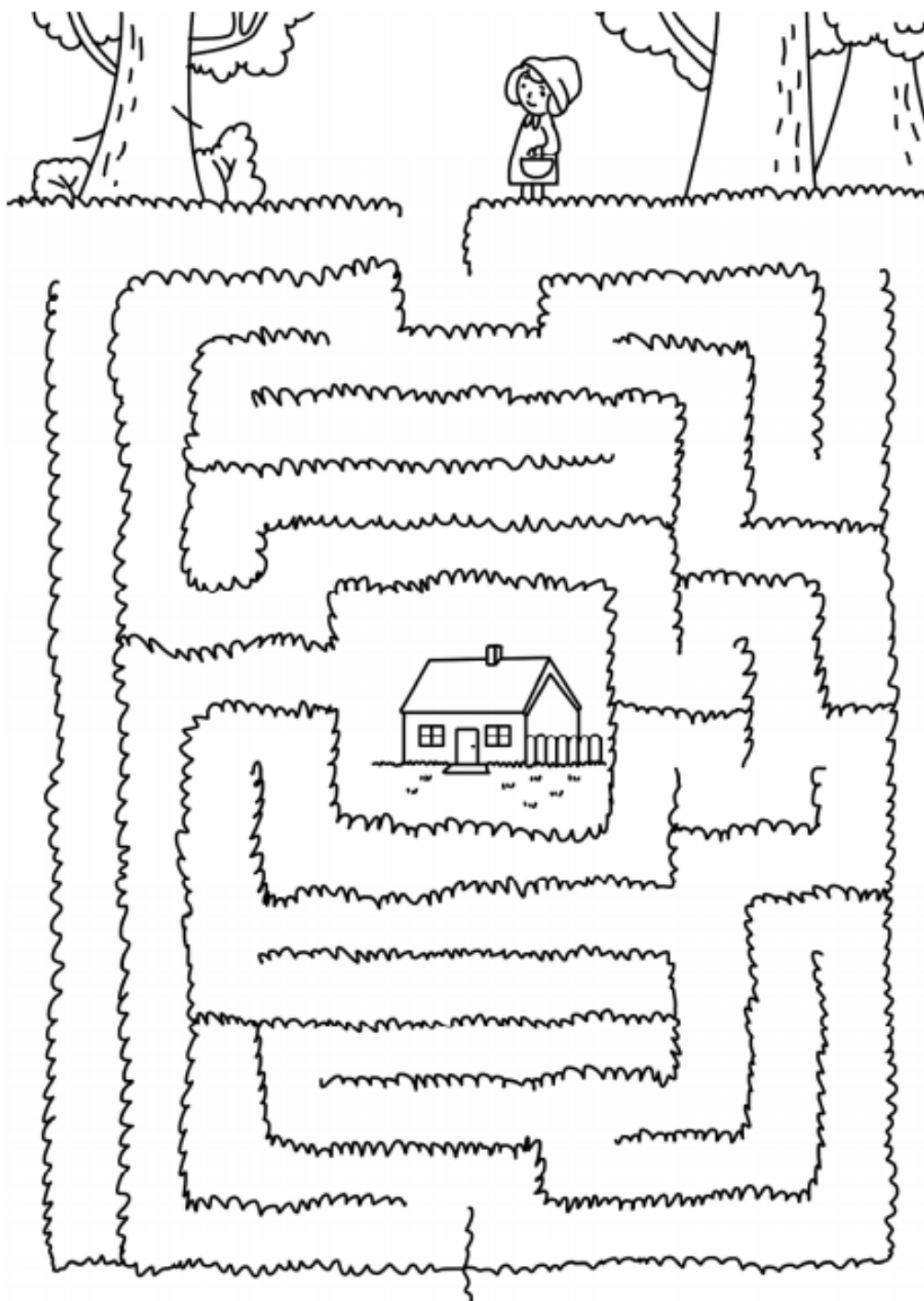
## Lamiglówki dla dzieci - CZERWONY KAPTUREK

Wskaż prawidłowy cień wilka.




## Lamigłówki dla dzieci - CZERWONY KAPTUREK

Poprowadź Czerwonego Kapturka przez labirynt do domku babci.



## Łamigłówki dla dzieci - CZERWONY KAPTUREK

Znajdź dwa identyczne koszyki i obrysuj każdy z nich pętlą.



Znajdź 10 szczegółów, którymi różnią się oba obrazki.



Pokoloruj mozaikę według oznaczeń literowych.

- |                   |                  |               |                  |
|-------------------|------------------|---------------|------------------|
| a - ciemnobrązowy | b - jasnobrązowy | c - żółty     | d - pomarańczowy |
| e - różowy        | f - niebieski    | g - fioletowy | i - jasnozielony |

